

汇川 PLC 系列电缆线



产品特点

- X040-1/X040-3/X040-5 将输入模块直接引出到 D1015;
- X040-2/X040-4/X040-6 将输出模块直接引出到 D1015;
- X040-7 将 H5U 的 CPU 模块直接引到 D1015, 端子台 0-F 对应输入, 10-1D 对应输出;
- X040-8 将 GL10 系列的 36P 端子一对一引到端子台上。



分类

总线模块

端子台

继电器模组

电缆线

传感器

规格参数

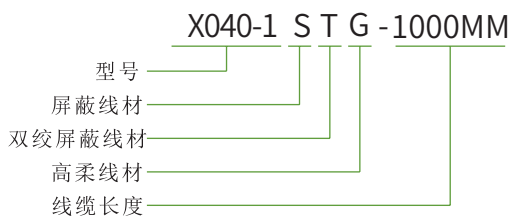
线规	AWG28
导线构成	7/0.127
导体材料	镀锡铜
外表包裹层	PVC

选型指导

型号	类型	CN1 侧	CN2 侧
		模块	端子台
X040-1	I/O 线	AM600-3200END	D1015
X040-2		AM600-0032ETN AM600-0032ER	D1015
X040-3		GL10-3200END	D1015
X040-4		GL10-0032ETN	D1015
X040-5		GL20-3232ETN-M(IN)	D1015
X040-6		GL20-3232ETN-M(OUT)	D1015
X040-7		H5U-1614MTD-A8 H5U-1614MTD-A16	D1015
X040-8		GL10 系列	D1025B

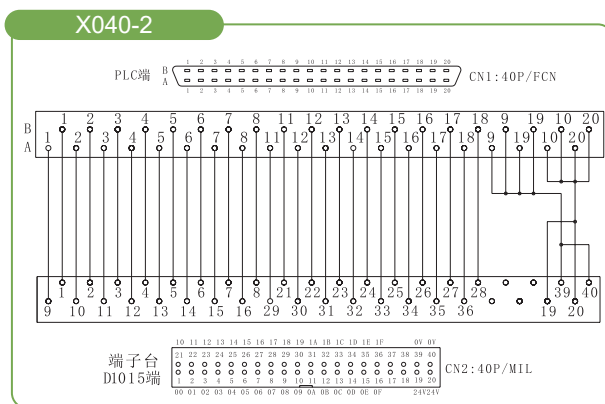
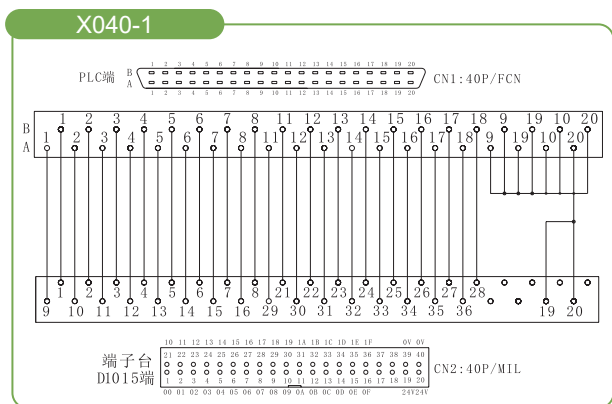
选型指南

命名规则



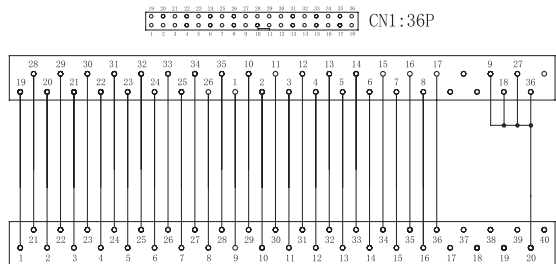
备注: 最短线长为 500MM, 如需增加以 500MM 为单位递增。

配线图



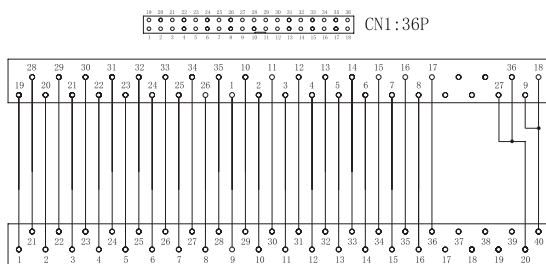
配线图

X040-3



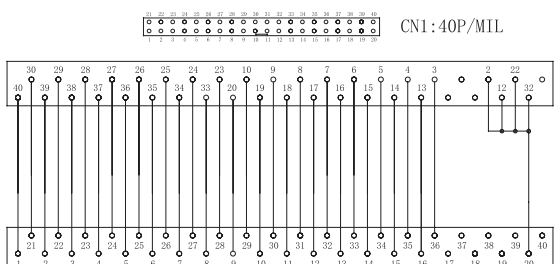
端子台
DI015端 CN2:40P/MIL

X040-4



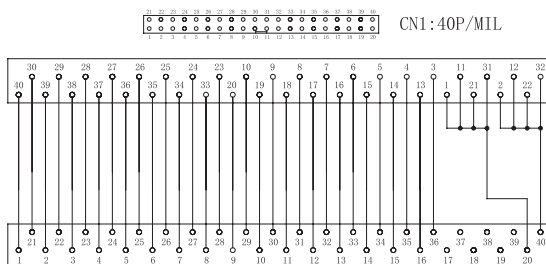
端子台
DI015端 CN2:40P/MIL

X040-5



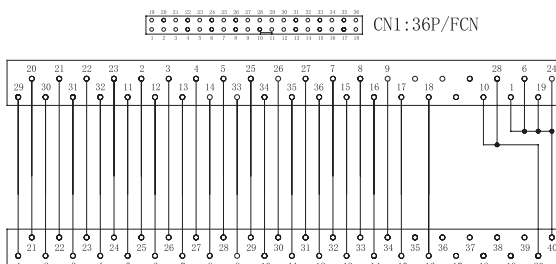
端子台
DI015端 CN2:40P/MIL

X040-6



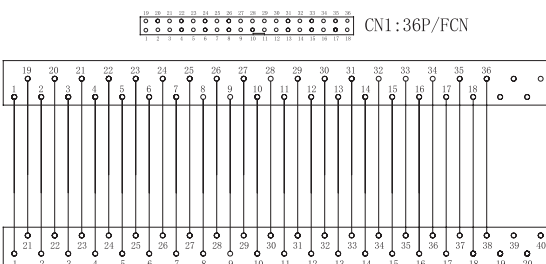
端子台
DI015端 CN2:40P/MIL

X040-7



端子台
DI015端 CN2:40P/MIL

X040-8



端子台
DI015端 CN2:40P/MIL

- 分类
- 总线模块
- 端子台
- 继电器模块
- 电缆线
- 传感器

选型指南